




## Notice d'utilisation

### Gestion des registres

---

#### Ouverture des Registres

---

Cliquer sur l'icône Paramètres ou sur l'icône  en haut à droite de la fenêtre.



The screenshot shows the 'Siècle' software interface. The top bar includes the 'logitud' logo, the title 'Siècle Gestion des actes d'état civil', and the date 'Mercredi 23 Novembre 2022' along with system icons. Below the top bar, there are several sections of icons for navigation:

- Courriers**: Includes icons for 'Courriers', 'Gestion des avis', 'Copies et extraits', 'Livrets de famille', and 'Autres documents'.
- Dématérialisation**: Includes icons for 'Copies et extraits AEC', 'Export INSEE', 'Export DGI', 'Export PMI Hygie/Horus', 'Export vaccinations', and 'Dépôt Dossier PACS'.
- Données**: Includes icons for 'Production de documents', 'Editions des tables', 'Requêteur', 'Contrôle d'actes', 'Mode dégradé / Itinérant', 'Journal d'activité', and 'Purge'.
- Administration**: Includes icons for 'Aide à la saisie', 'Préférences', 'Ressources géographiques', 'Droits d'accès', and 'Paramètres'.

Puis, dans le menu de gauche, sur « Registres » et « Créer ».

## 1. Informations sur le registre :

- Sélectionner le registre à créer dans la zone « Type de registre ». **Attention au type de registre sélectionné :**

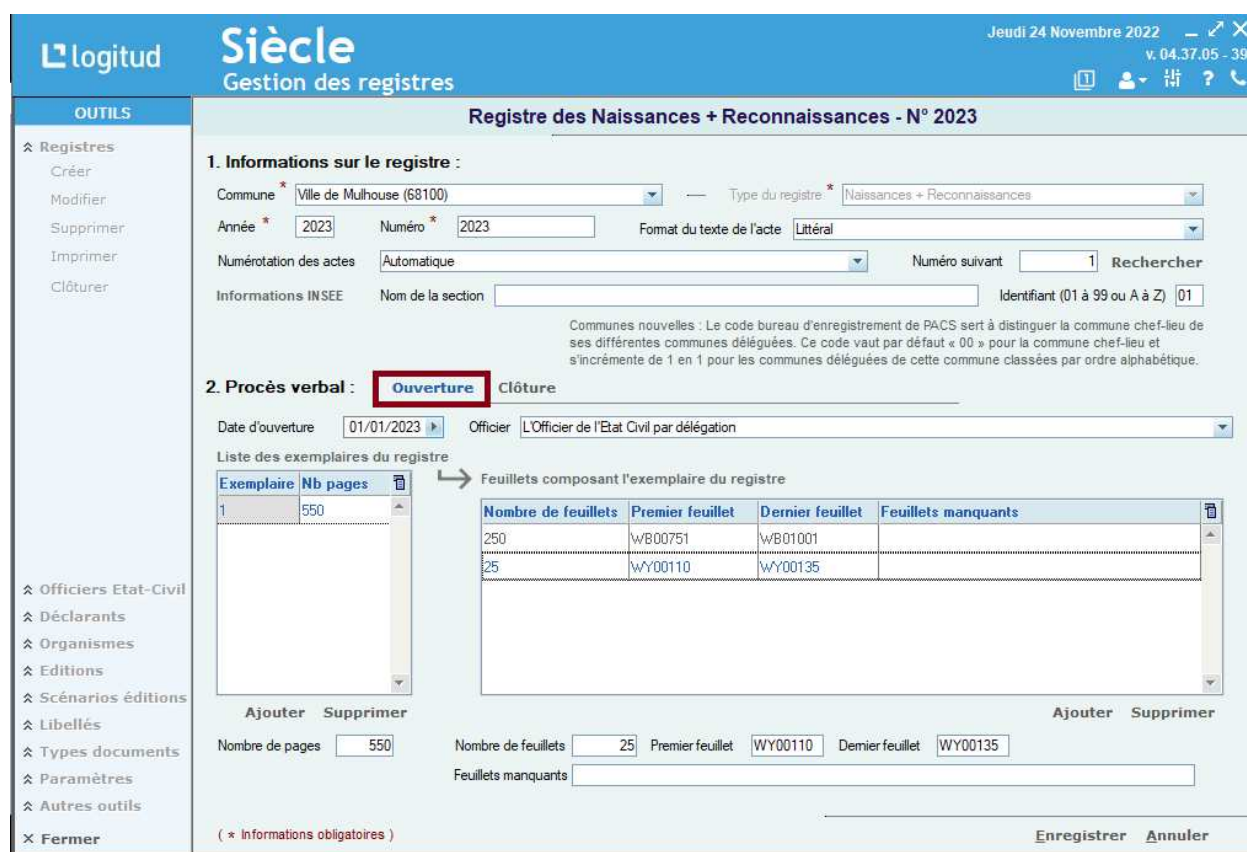
- \* Unique pour un registre contenant les Naissances, Reconnaissances, Décès, Transcription de décès et Mariage.
- \* Naissances ou Reconnaissances pour un registre séparé / Naissances + Reconnaissances pour un registre commun.
- \* Décès ou Transcription de décès pour un registre séparé / Décès + Transcription de décès pour un registre commun.
- \* Mariage.
- \* Projet de Mariage : il faut créer ce registre dans le logiciel pour la saisie des projets.

### Ne pas oublier de créer également les registres suivants :

- \* PACS
- \* Projet de PACS
- \* Projet d'ETAT CIVIL
- \* Projet de RECO.
- \* Projet de DECES

- Sélectionner le « Format du texte de l'acte » : Littéral (format texte) ou Formulaire.

- Sélectionner la « Numérotation des actes » : Automatique ou Manuelle.



**Logitud Siècle** - Gestion des registres - Jeudi 24 Novembre 2022 - v. 04.37.05 - 39

**Registre des Naissances + Reconnaissances - N° 2023**

**1. Informations sur le registre :**

Commune \* Ville de Mulhouse (68100) — Type du registre \* Naissances + Reconnaissances

Année \* 2023 Numéro \* 2023 Format du texte de l'acte Littéral

Numérotation des actes Automatique Numéro suivant 1 Rechercher

Informations INSEE Nom de la section Identifiant (01 à 99 ou A à Z) 01

Communes nouvelles : Le code bureau d'enregistrement de PACS sert à distinguer la commune chef-lieu de ses différentes communes déléguées. Ce code vaut par défaut « 00 » pour la commune chef-lieu et s'incrémente de 1 en 1 pour les communes déléguées de cette commune classées par ordre alphabétique.

**2. Procès verbal :** **Ouverture** Clôture

Date d'ouverture 01/01/2023 Officier L'Officier de l'Etat Civil par délégation

Liste des exemplaires du registre

| Exemplaire | Nb pages |
|------------|----------|
| 1          | 550      |

Feuillets composant l'exemplaire du registre

| Nombre de feuillets | Premier feuillet | Dernier feuillet | Feuillets manquants |
|---------------------|------------------|------------------|---------------------|
| 250                 | WB00751          | WB01001          |                     |
| 25                  | WY00110          | WY00135          |                     |

Ajouter Supprimer

Nombre de pages 550

Nombre de feuillets 25 Premier feuillet WY00110 Dernier feuillet WY00135

Feuillets manquants

( \* Informations obligatoires )

Enregistrer Annuler

Informations INSEE : à renseigner uniquement pour les communes en multi sites. L'INSEE demande désormais d'afficher le nom des sections dans le fichier INSEE généré.

- Zone « Nom de la section » : saisir le nom du site annexe tel qu'il s'affichera dans le fichier insee généré.

- Zone identifiant : saisir 02 pour la commune annexe A1, 03 pour la commune annexe A2, etc...

## 2. Procès verbal :

La date d'ouverture et l'officier apparaissant sur le PV d'ouverture doivent être renseignés.

Cliquer sur « Enregistrer » pour valider la création du registre.

La liste des exemplaires du registre peut être complétée ultérieurement :

- \* Exemple 1 : concerne l'exemplaire pour la mairie
- \* Exemple 2 : concerne l'exemplaire pour le procureur

Il est désormais possible de rajouter des feuillets supplémentaires pour un exemplaire si nécessaire.

Vous pourrez ensuite éditer le « PV d'ouverture » en cliquant sur « Imprimer ».

**NOTE :** Vous pouvez créer vos registres en avance.

L'enregistrement de vos actes pour cette nouvelle année sera possible uniquement à partir du 01 janvier.

Les projets de mariage / pacs / état civil / reco. /décès enregistrés en 2022 peuvent être transformés en acte au cours de l'année 2023.

## Fermeture des Registres

Cliquer sur l'icône Paramètres ou sur l'icône « roue dentée » en haut à droite de la fenêtre. Puis à gauche sur Registres.

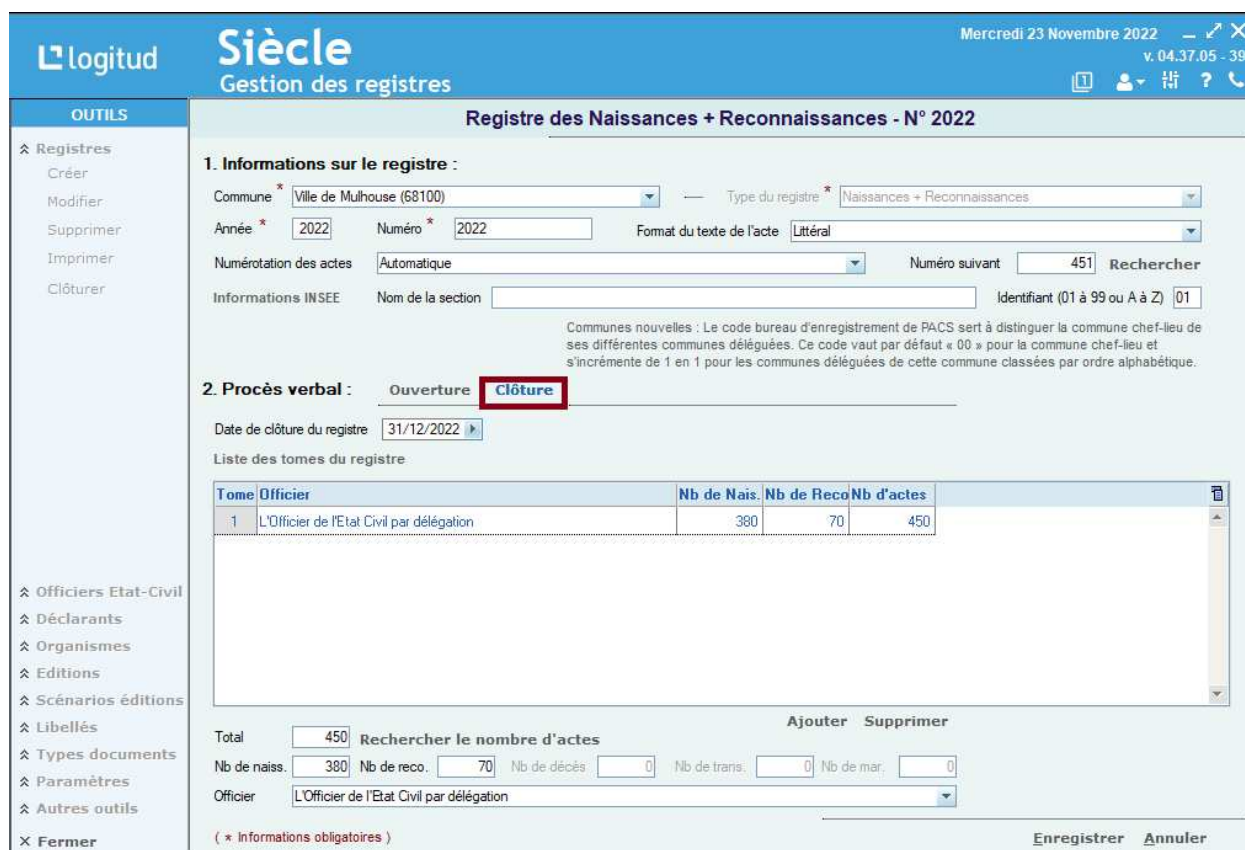
Rechercher le registre à fermer puis cliquer sur « Clôturer ».

La date de fermeture et l'officier apparaissant sur le PV de fermeture doivent être renseignés.

Cliquer sur « Enregistrer » pour valider la clôture du registre.

La liste des tomes du registre peut être complétée ultérieurement en cliquant sur « ajouter » puis sur « Rechercher le nombre d'actes » pour afficher les chiffres automatiquement.

Vous pourrez ensuite éditer le « PV de fermeture » en cliquant sur « Imprimer ».



**Registre des Naissances + Reconnaissances - N° 2022**

**1. Informations sur le registre :**

Commune \* Ville de Mulhouse (68100) — Type du registre \* Naissances + Reconnaissances

Année \* 2022 Numéro \* 2022 Format de texte de l'acte Littéral

Numérotation des actes Automatique Numéro suivant 451 Rechercher

Informations INSEE Nom de la section Identifiant (01 à 99 ou A à Z) 01

Communes nouvelles : Le code bureau d'enregistrement de PACS sert à distinguer la commune chef-lieu de ses différentes communes déléguées. Ce code vaut par défaut « 00 » pour la commune chef-lieu et s'incrémente de 1 en 1 pour les communes déléguées de cette commune classées par ordre alphabétique.

**2. Procès verbal :** Ouverture **Clôture**

Date de clôture du registre 31/12/2022

Liste des tomes du registre

| Tome | Officier                                  | Nb de Nais. | Nb de Reco | Nb d'actes |
|------|---|-------------|------------|------------|
| 1    | L'Officier de l'Etat Civil par délégation | 380         | 70         | 450        |

Total 450 Rechercher le nombre d'actes

Nb de nais. 380 Nb de reco. 70 Nb de décès 0 Nb de trans. 0 Nb de mar. 0

Officier L'Officier de l'Etat Civil par délégation

(\* Informations obligatoires) Enregistrer Annuler

**NOTE :** La clôture d'un registre permet de ne plus faire afficher cette année dans la liste déroulante lors de la création d'un acte à partir du 1<sup>er</sup> janvier de l'année suivante.