



Notice d'utilisation

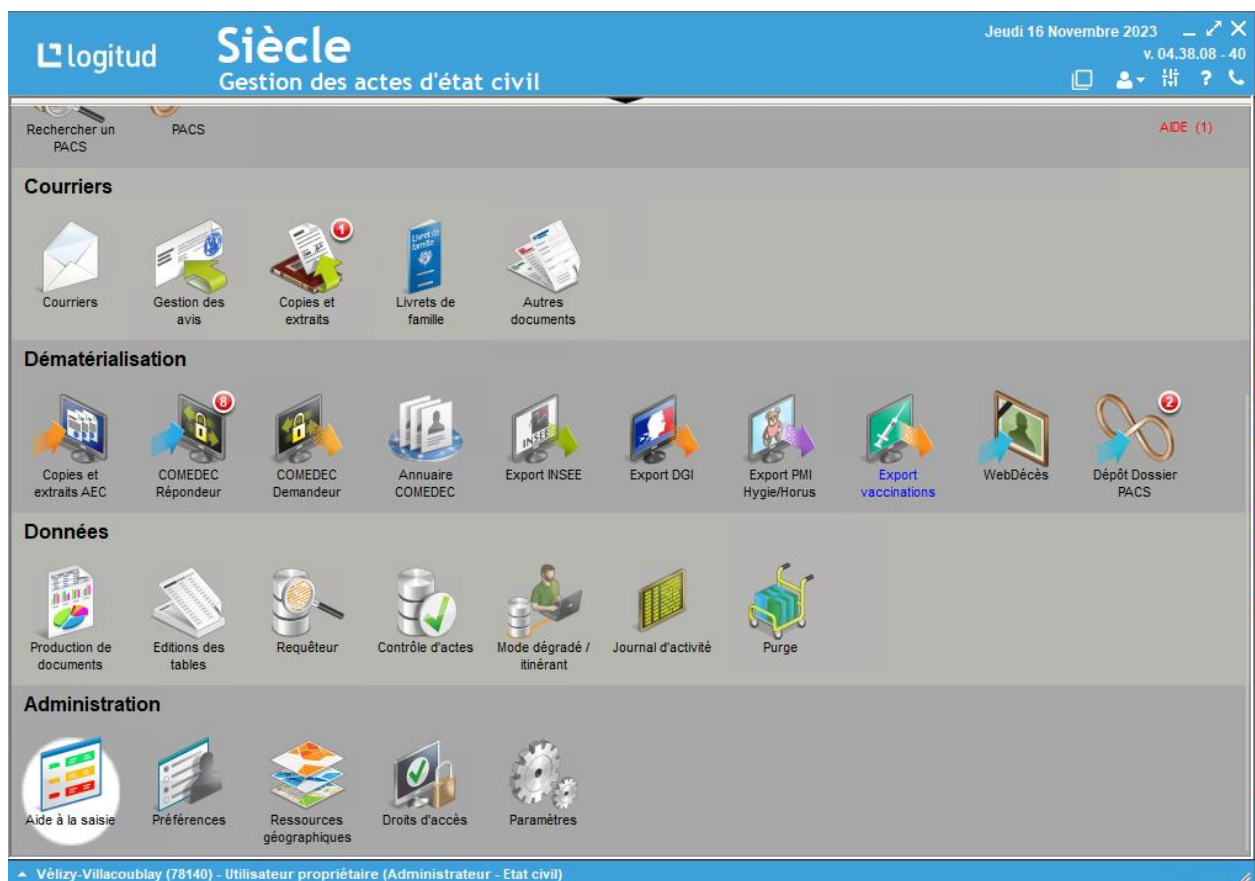
Gestion des registres

Ouverture des Registres

Cliquer sur l'icône « Aide à la saisie » ou



sur l'icône dans la catégorie « Administration ».

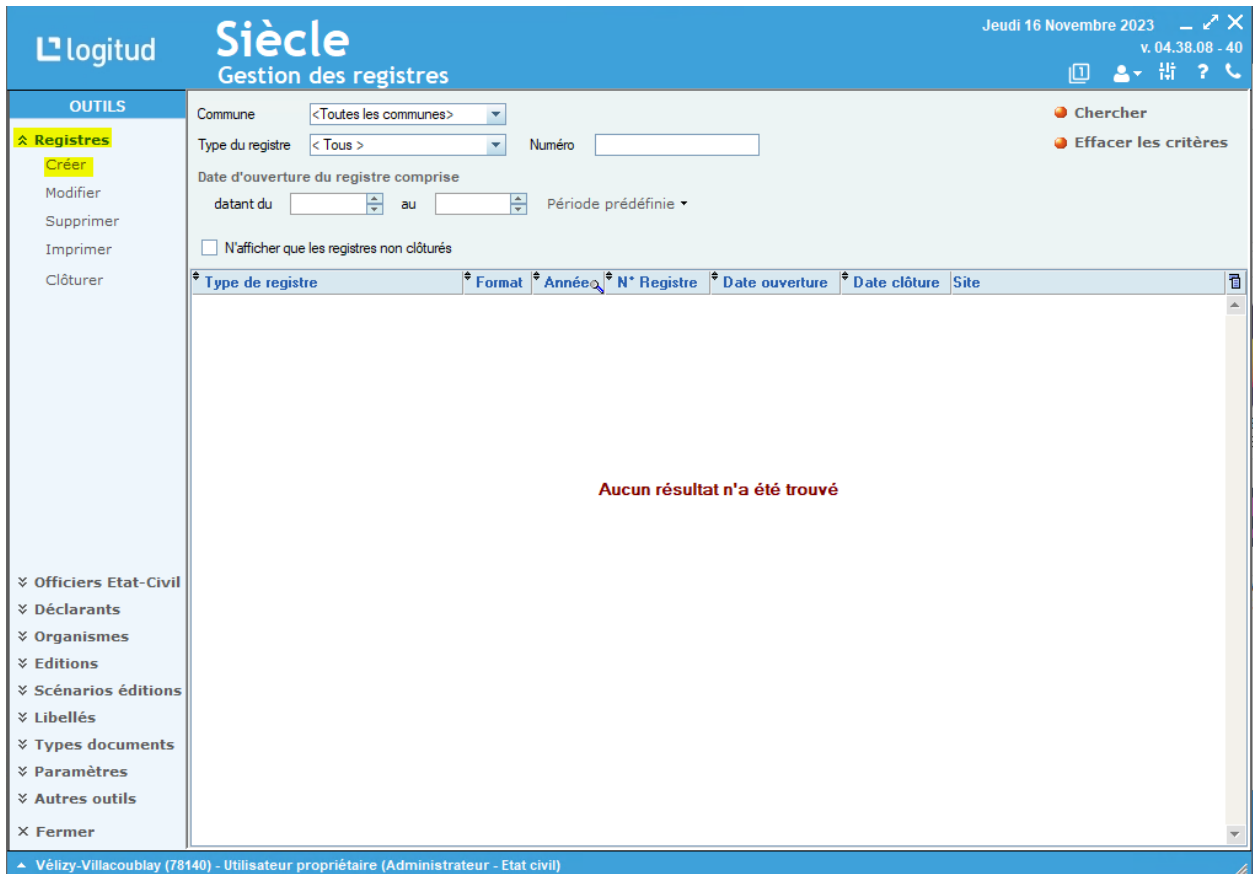


The screenshot displays the 'Siècle' software interface for 'Gestion des actes d'état civil'. The top navigation bar includes the Logitud logo, the title 'Siècle', and the date 'Jeudi 16 Novembre 2023'. Below the navigation bar, the interface is organized into several functional categories:

- Courriers:** Includes icons for 'Courriers', 'Gestion des avis', 'Copies et extraits', 'Livrets de famille', and 'Autres documents'.
- Dématérialisation:** Includes icons for 'Copies et extraits AEC', 'COMEDec Répondeur', 'COMEDec Demandeur', 'Annuaire COMEDec', 'Export INSEE', 'Export DGI', 'Export PMI Hygie/Horus', 'Export vaccinations', 'WebDécès', and 'Dépôt Dossier PACS'.
- Données:** Includes icons for 'Production de documents', 'Editions des tables', 'Requêteur', 'Contrôle d'actes', 'Mode dégradé / itinérant', 'Journal d'activité', and 'Purge'.
- Administration:** Includes icons for 'Aide à la saisie', 'Préférences', 'Ressources géographiques', 'Droits d'accès', and 'Paramètres'.

The bottom status bar indicates the user is 'Vélizy-Villacoublay (78140) - Utilisateur propriétaire (Administrateur - Etat civil)'.

Puis, dans le menu de gauche, sur « Registres » et « Créer ».



1. Informations sur le registre :

- Sélectionner le registre à créer dans la zone « Type de registre ». **Attention au type de registre sélectionné :**

- * Unique pour un registre contenant les Naissances, Reconnaissances, Décès, Transcription de décès et Mariage.
- * Naissances ou Reconnaissances pour un registre séparé / Naissances + Reconnaissances pour un registre commun.
- * Décès ou Transcription de décès pour un registre séparé / Décès + Transcription de décès pour un registre commun.
- * Mariage.
- * Projet de Mariage : il faut créer ce registre dans le logiciel pour la saisie des projets.

Ne pas oublier de créer également les registres suivants :

- * PACS
- * Projet de PACS
- * Projet d'ETAT CIVIL
- * Projet de RECO.
- * Projet de DECES

- Sélectionner le « Format du texte de l'acte » : Littéral (format texte) ou Formulaire.
- Sélectionner la « Numérotation des actes » : Automatique ou Manuelle.

logitud **Siècle** Mercredi 15 Novembre 2023 v. 04.38.08 - 40
Gestion des registres

Registre des Naissances + Reconnaissances - N° 2024

1. Informations sur le registre :

Commune * Ville de Mulhouse (68100) — Type du registre * Naissances + Reconnaissances

Année * 2024 Numéro * 2024 Format du texte de l'acte Littéral

Numérotation des actes Automatique Numéro suivant 1 Rechercher

Informations INSEE Nom de la section Identifiant (01 à 99 ou A à Z) 01

Communes nouvelles : Le code bureau d'enregistrement de PACS sert à distinguer la commune chef-lieu de ses différentes communes déléguées. Ce code vaut par défaut « 00 » pour la commune chef-lieu et s'incrémente de 1 en 1 pour les communes déléguées de cette commune classées par ordre alphabétique.

2. Procès verbal : **Ouverture** Clôture

Date d'ouverture 01/01/2024 Officier L'Officier de l'Etat Civil par délégation

Liste des exemplaires du registre

Exemplaire	Nb pages
1	275

Feuillets composant l'exemplaire du registre

Nombre de feuillets	Premier feuillet	Dernier feuillet	Feuillets manquants
250	WB00751	WB01001	
25	WY00110	WY00135	

Ajouter Supprimer

Nombre de pages 275 Nombre de feuillets 250 Premier feuillet WB00751 Dernier feuillet WB01001

Feuillets manquants

(* Informations obligatoires) Enregistrer Annuler

Informations INSEE : à renseigner uniquement pour les communes en multi sites. L'INSEE demande désormais d'afficher le nom des sections dans le fichier INSEE généré.

- Zone « Nom de la section » : saisir le nom du site annexe tel qu'il s'affichera dans le fichier insee généré.

- Zone identifiant : saisir 02 pour la commune annexe A1, 03 pour la commune annexe A2, etc...

2. Procès verbal :

La date d'ouverture et l'officier apparaissant sur le PV d'ouverture doivent être renseignés.

Cliquer sur « Enregistrer » pour valider la création du registre.

La liste des exemplaires du registre peut être complétée ultérieurement :

* Exemplaire 1 : concerne l'exemplaire pour la mairie

* Exemplaire 2 : concerne l'exemplaire pour le procureur

Il est désormais possible de rajouter des feuillets supplémentaires pour un exemplaire si nécessaire.

Vous pourrez ensuite éditer le « PV d'ouverture » en cliquant sur « Imprimer ».

NOTE : Vous pouvez créer vos registres en avance.

L'enregistrement de vos actes pour cette nouvelle année sera possible uniquement à partir du 01 janvier.

Les projets de mariage / pacs / état civil / reco. /décès enregistrés en 2023 peuvent être transformés en acte au cours de l'année 2024.

Fermeture des Registres

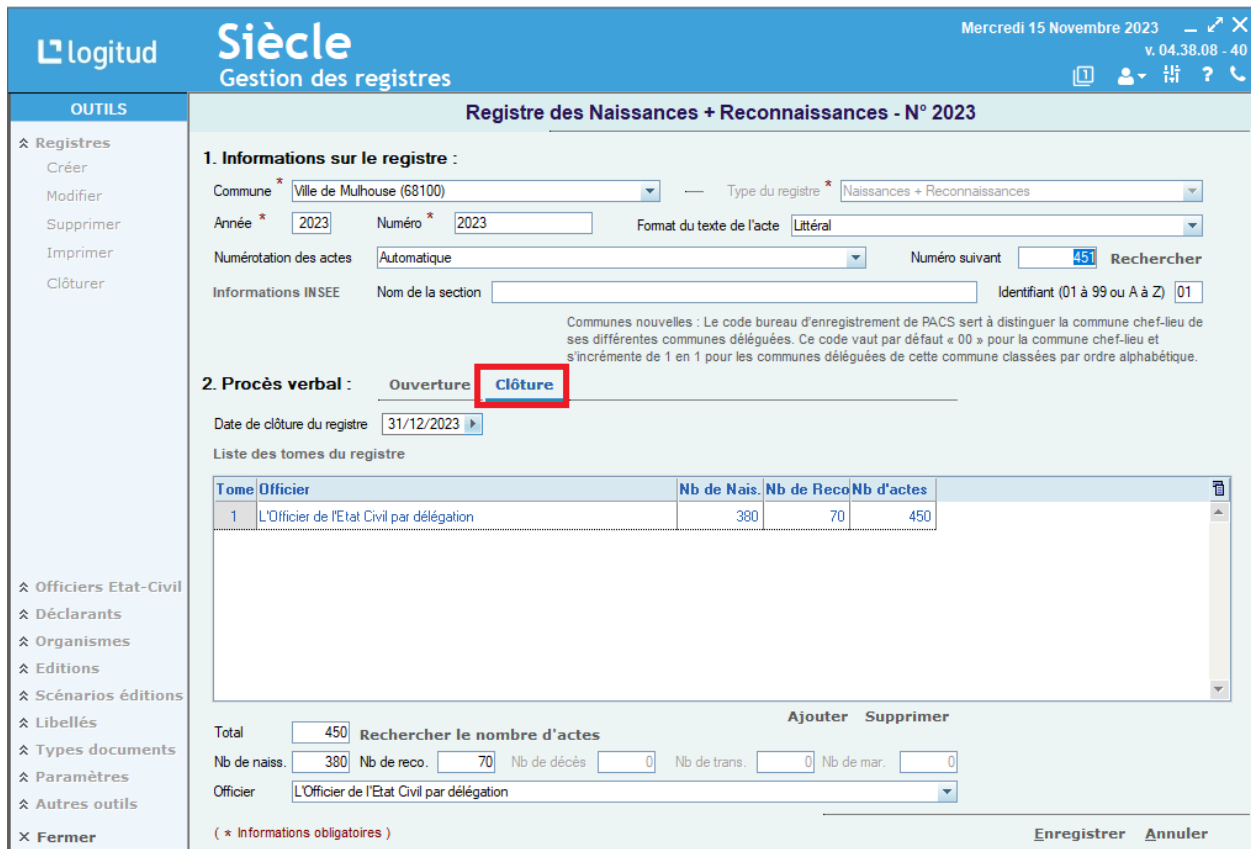
Cliquer sur l'icône Paramètres ou sur l'icône « roue dentée » en haut à droite de la fenêtre. Puis à gauche sur Registres.

Rechercher le registre à fermer puis cliquer sur « Clôturer ».

La date de fermeture et l'officier apparaissant sur le PV de fermeture doivent être renseignés. Cliquer sur « Enregistrer » pour valider la clôture du registre.

La liste des tomes du registre peut être complétée ultérieurement en cliquant sur « ajouter » puis sur « Rechercher le nombre d'actes » pour afficher les chiffres automatiquement.

Vous pourrez ensuite éditer le « PV de fermeture » en cliquant sur « Imprimer ».



1. Informations sur le registre :

Commune * Ville de Mulhouse (68100) — Type du registre * Naissances + Reconnaissances

Année * 2023 Numéro * 2023 Format du texte de l'acte Littéral

Numérotation des actes Automatique Numéro suivant 451 Rechercher

Informations INSEE Nom de la section Identifiant (01 à 99 ou A à Z) 01

Communes nouvelles : Le code bureau d'enregistrement de PACS sert à distinguer la commune chef-lieu de ses différentes communes déléguées. Ce code vaut par défaut « 00 » pour la commune chef-lieu et s'incrémente de 1 en 1 pour les communes déléguées de cette commune classées par ordre alphabétique.

2. Procès verbal : Ouverture **Clôture**

Date de clôture du registre 31/12/2023

Liste des tomes du registre

Tome	Officier	Nb de Nais.	Nb de Reco	Nb d'actes
1	L'Officier de l'Etat Civil par délégation	380	70	450

Total 450 Rechercher le nombre d'actes

Nb de nais. 380 Nb de reco. 70 Nb de décès 0 Nb de trans. 0 Nb de mar. 0

Officier L'Officier de l'Etat Civil par délégation

(* Informations obligatoires)

Enregistrer Annuler

NOTE : La clôture d'un registre permet de ne plus faire afficher cette année dans la liste déroulante lors de la création d'un acte à partir du 1^{er} janvier de l'année suivante.